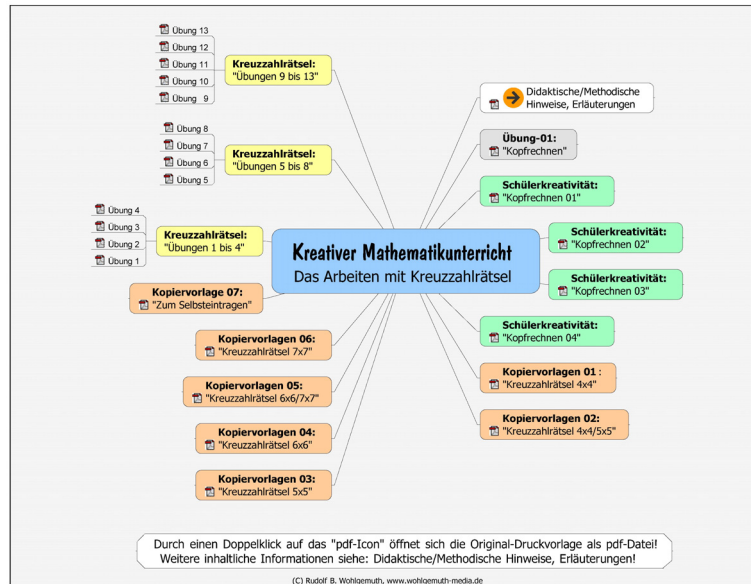
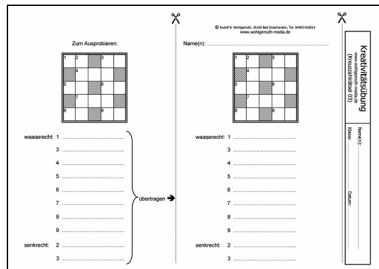


Liebe Kollegin, lieber Kollege!
In der Grafik sehen Sie den Inhalt des Aufgabenbereichs 03 der CD.




- Hier werden Aufbau und Durchführung der Thematik konkret am Beispiel erläutert.
- Für den Lehrer gibt es eine Vielzahl von Druckvorlagen (siehe farbig gefüllte Zweige):
 - 4 Druckvorlagen für Schüler, die selbstständig Aufgaben entwickeln können.
 - 6 Druckvorlagen für unterschiedliche Größen von Kreuzzahlrätseln (von 4x4 bis 7x7 Felder).
 - Eine Druckvorlage zum Selbsteintragen von den kopierten Größen aus b.
 - 13 fertige Druckvorlagen zum Ausfüllen und für den sofortigen Unterrichtseinsatz.


Beispiele: zu a.



zu b.



zu c.



zu d.

